

快速安装指南

AC1900双频高增益无线USB网卡
TL-WDN7201H

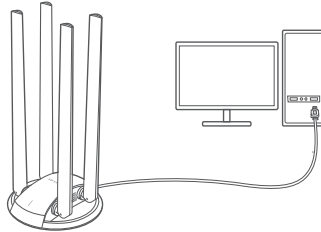
物品清单：
· 无线USB网卡 · USB数据线 · 快速安装指南 · 驱动光盘



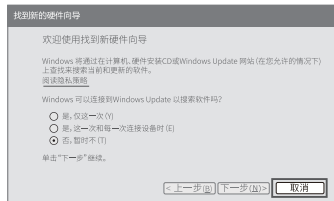
微信客服随时随地
解决您的网络问题

1 硬件安装

将网卡直接插入电脑的USB接口。



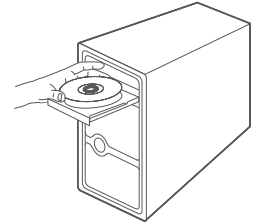
- Windows 7/8/8.1/10系统下，网卡安装成功后请直接进行**第2步：软件安装**。
- Windows XP系统下，网卡安装成功后会弹出新硬件安装向导，点击“取消”，如下图所示。




2 软件安装

1

将光盘插入光驱。



2



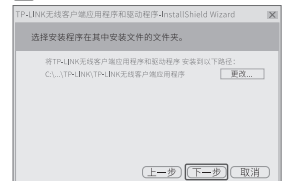
光驱读盘后会弹出安装向导的界面，点击“自动安装”。

3



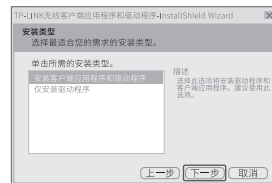
点击“下一步”继续，并跟随提示完成安装。

5



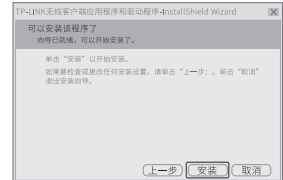
选择安装路径，推荐保持默认，或点击“更改”选择其他路径；点击“下一步”继续。

4



选择安装类型，推荐保持默认选择；点击“下一步”继续。

6

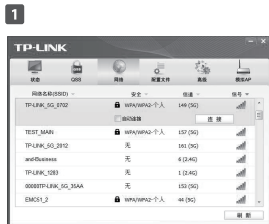


点击“安装”，开始程序的安装。

3 将网卡连入无线网络




安装过程大约需要一分钟时间，请稍作等待。



软件安装完成后，TP-LINK 无线客户端应用程序（TWCU）会自动运行（如上图所示）。选择您要连入的无线网络，点击“连接”按钮。



成功连接到无线网络后，该网络的SSID前面会出现  图标。



当出现上图所示界面时，表示已完成安装；点击“完成”以退出向导。



请在“安全密钥”栏中输入无线网络的密码，（可在无线路由器或AP的管理界面中查看），然后点击“确认”。



网络连接完成后，可打开“状态”页面查看无线网络的详细信息。

仅以使用“WPA/WPA2-个人”方式加密的无线网络为例阐述其连接过程，如果您想了解关于使用“WPA/WPA2-企业”方式加密的无线网络的连接方法，请参考光盘中的详细配置指南。

保修说明

尊敬的客户，您好！
承蒙惠顾TP-LINK产品，谨致谢意！为保障您的权益，请您在阅读后仔细阅读以下内容：

一、下列情况不属于免费维修范围，普联技术有限公司可提供有偿服务，敬请注意：

- 已经超出保换、保修期限；
- 未按使用说明书要求安装、使用、维护、保管导致的产品故障或损坏；
- 擅自涂改、撕毁产品条形码；
- 未经普联技术有限公司许可，擅自改动产品固有的设置文件或擅自拆机修理；
- 意外因素或人为行为导致产品损坏，如输入不合适电压、高温、进水、机械破坏、摔坏、产品严重氧化或生锈等；
- 客户发回返修途中由于运输、装卸所导致的损坏；
- 因不可抗拒力如地震、火灾、水灾、雷击等导致的产品故障或损坏；
- 其他非产品本身设计、技术、制造、质量等问题而导致的故障或损坏。

二、技术支持和软件升级服务：

在您送修产品之前，请致电我公司技术支持热线：400-8863-400，以确认产品故障。您也可以发送邮件至fae@tp-link.com.cn寻求技术支持。同时我们会在第一时间将研发出的各产品驱动程序、最新版本升级软件发布在我们的官方网站：www.tp-link.com.cn，方便您免费下载。

三、TP-LINK产品售后服务承诺：一年保修

更多详细资料请查询TP-LINK官方网站

特别说明：

- 外置电源的保换期限为1年，电池的质保期为6个月。如因用户使用不当或意外因素，造成电源适配器或电池有明显的硬件损伤、裂痕、断裂、严重变形，电源线破损、断线、裸芯等现象则不予保换，用户可另行购买。

- 保修保换仅限于主机，包装及各类连线、软件产品、技术资料等附件不在保修保换范围内。无线外置天线及光纤头元器件保修期为3个月。
- 若产品购买后的15天内出现设备性能问题，且外观无划伤，可直接更换新产品。在免费保换期间，产品须经过普联技术有限公司检测，确认故障后，将更换同一型号或与该产品性能相当的返修良品，更换下来的瑕疵产品归普联技术有限公司所有；无故障产品，将原样退回。
- 在我们的服务机构为您服务时，请您带好相应的发票和产品保修卡；如您不能出示以上证明，该产品的免费保修期将自其生产日期开始计算。
- 如产品为付费维修，同一性能问题将享受自修复之日起三个月止的免费保修期，请索取并保留好您的维修凭证。
- 经普联技术有限公司保换、保修过的产品将享受原承诺质保的剩余期限再加三个月的质保期。
- 返修产品的邮费费用由发送方向负责。
- 经销商向您作出的非普联技术有限公司保证的其它承诺，普联技术有限公司不承担任何责任。

四、在国家法律法规的范围内，本承诺的解释权、修改权归普联技术有限公司。

TP-LINK 客户服务

技术支持热线：400-8863-400

E-mail: fae@tp-link.com.cn

服务地址：深圳市光明新区普联科技园二期
普联技术有限公司（客服部）

邮 编：518107

产品合格证

已检验



警告

1. 远离热源，保持通风。
2. 在储存、运输和运行环境中，请注意防水。
3. 防止其他有害物质的侵害，例如：酸、碱。
4. 请勿私自拆卸，出现故障，需由专业人员进行维修。

有毒有害物质说明

部件名称	有毒有害物质或元素				
	铅(Pb)及其化合物	汞(Hg)及其化合物	镉(Cd)及其化合物	六价铬(Cr(VI))化合物	多溴联苯(PBB)
PCB	○	○	○	○	○
PCBA焊点	X	○	○	○	○
元器件 (含模块)	X	○	○	○	○
金属结构件	○	○	○	○	○
塑胶结构件	○	○	○	○	○
纸质配件	○	○	○	○	○
玻璃	○	○	○	○	○
光盘	○	○	○	○	○
线缆	○	○	○	○	○

本表格依据GB/T 11364标准编制。
 ○：表示该有害物质在该部件所有均质材料中的含量均符合GB/T 26572规定的限量要求以下。
 X：表示该有害物质至少在该部件的某一均质材料中的含量超出GB/T 26572规定的限量要求。（但该项物质在最终产品中以产品零件形式存在，且按照现行法规可回收、再利用或在上述豁免。）

10
 此环保使用指南只适用于产品使用手册所规定的条件下。